

# DWS Top Dividende LD

Morningstar Analyst Rating™



Morningstar Kategorie Index

MSCI World High Dividend Yield

NR USD

(Gültig für den gesamten Bericht)

Fondsbenchmark

Not Benchmarked

Morningstar Rating™

★★★

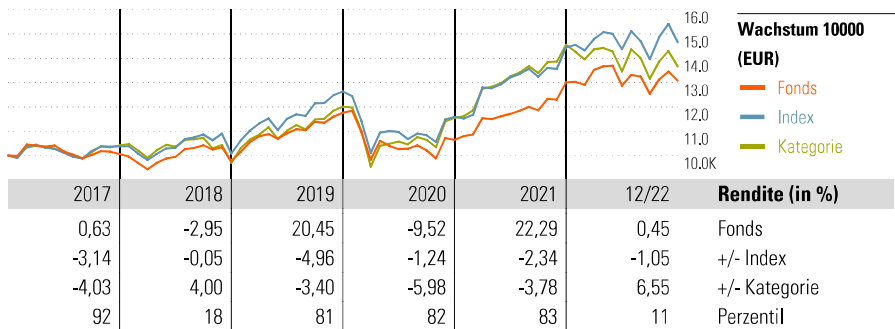
Morningstar Kategorie™

Aktien weltweit

dividendenorientiert

## Anlageziel

Der Fonds strebt als Anlageziel die Erwirtschaftung eines möglichst hohen Ertrages an. Die Erträge werden im Fonds wieder angelegt bzw. ausgeschüttet gemäß folgender Tabelle. Mindestens 70% des Wertes des Fonds müssen in Aktien von in- und ausländischen Unternehmen angelegt werden, die eine überdurchschnittliche Dividendenrendite erwarten lassen. Bei der Aktienauswahl sind folgende Kriterien von entscheidender Bedeutung: größere Dividendenrendite als der Marktdurchschnitt; Nachhaltigkeit von Dividendenrendite und...



## Risikokennzahlen

Alpha	-1,22	Sharpe Ratio	0,36
Beta	0,91	Std. Abweichung	13,74
R <sup>2</sup>	91,77	3 J. Risiko	Niedrig
Information Ratio	-0,29	5 J. Risiko	Niedrig
Tracking Error	5,00	10 J. Risiko	Niedrig

Berechnungsgrundlage MSCI World High Dividend Yield NR USD (wenn zutreffend)

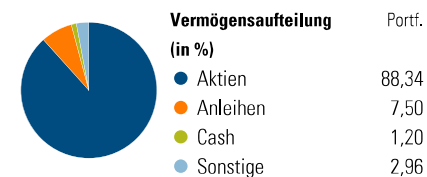
## Rollierende Renditen (%)

	Fonds	+/-Idx	+/-Kat
(27 Jan 2023)			
3 Monate	3,20	1,72	-1,00
6 Monate	1,12	2,87	0,73
1 Jahr	2,63	0,51	2,33
3 Jahre p.a.	3,86	-1,46	-2,12
5 Jahre p.a.	5,90	-1,05	-0,93

## Rendite kumul. (%)

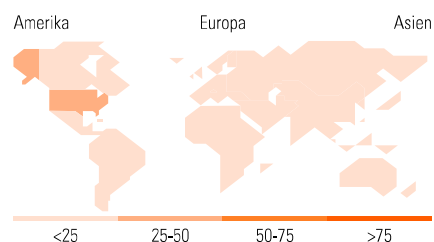
	Fonds	+/-Idx	+/-Kat
(27 Jan 2023)			
3 Jahre	12,02	-4,78	-6,99
5 Jahre	33,19	-6,71	-5,92
10 Jahre	109,22	-29,07	-19,73
Seit Auflage	409,75	-	-

## Portfolio 31 Dez 2022



**Morningstar Aktien Style Box™**

Sehr Groß	57,48
Groß	34,61
Mittelgroß	7,91
Klein	0,00
Micro	0,00
Ø Marktkap. (Mio.)	79043 EUR



**Top 10 Positionen (in %)**

Position	Sektor	Portf.
Johnson & Johnson	+	2,73
SLB	+	2,59
TotalEnergies SE	+	2,49
Nutrien Ltd	+	2,36
BHP Group Ltd	+	2,31
Shell PLC	+	2,30
Merck & Co Inc	+	2,28
NextEra Energy Inc	+	2,07
Nestle SA	+	1,99
Xtrackers IE Physical Gold...	-	1,97
Positionen Aktien Gesamt		76
Positionen Anleihen Gesamt		5
% des Vermögens in Top 10 Positionen		23,09

**Sektorengewichtung**

Sektor	% Akt
<b>Zyklisch</b>	<b>30,14</b>
Rohstoffe	11,73
Konsumgüter zyklisch	2,12
Finanzdienstleistungen	16,29
Immobilien	-
<b>Sensibel</b>	<b>36,69</b>
Telekommunikation	7,73
Energie	15,07
Industriewerte	9,03
Technologie	4,86
<b>Defensiv</b>	<b>33,16</b>
Konsumgüter nicht zyklisch	8,57
Gesundheitswesen	16,05
Versorger	8,53

**Regionen**

Region	% Akt
<b>Amerika</b>	<b>52,38</b>
USA	40,73
Kanada	11,64
Lateinamerika	0,00
<b>Europa</b>	<b>37,54</b>
Vereinigtes Königreich	4,91
Eurozone	19,24
Europa - ex Euro	13,39
Europa - Schwellenländer	0,00
Mittlerer Osten / Afrika	0,00
<b>Asien</b>	<b>10,09</b>
Japan	4,76
Australasien	3,72
Asien - Industrieländer	1,60
Asien - Schwellenländer	0,00

## Stammdaten

Fondsgesellschaft	DWS Investment GmbH	Domizil	Deutschland	Einmalanlage	-
Telefon	+49 1803 10111011	Währung	EUR	Weitere Anlagen	-
Internet	www.dws.de	UCITS	Ja		
Auflagedatum	28 Apr 2003	Ertragsverwendung	Ausschüttend		
Fondsmanager	Thomas Schüssler	ISIN	DE0009848119		
Verantwortlich seit	5 Okt 2005	WKN	984811		
NAV (27 Jan 2023)	135,85 EUR				
Fondsvolumen (Mio.)	19856,02 EUR				

**fonds aktiv.de**

e-mail [anfrage@fondsaktiv.de](mailto:anfrage@fondsaktiv.de)

Telefon +49 (0) 3431 605 920

\*To view the complete Morningstar Analyst Rating™ Research Report for this fund, please [Click here to read a detailed report on this fund.](#)